



Gestionnaire  
du Réseau de Transport d'Électricité

ACCÈS  
À L'INFORMATION



# Dat@ RTE

## « Position Prévisionnelle du Responsable d'Équilibre »

Vous souhaitez vérifier la veille pour le lendemain  
votre position déclarative, RTE vous propose un service  
personnalisé.



Octobre 2004

> Relations Clientèle

## > Le service Dat@ RTE

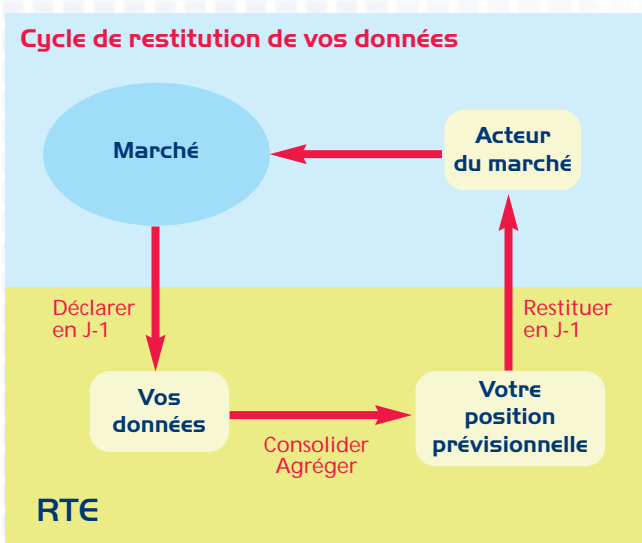
Dat@ RTE est l'unique canal d'échange électronique de données personnalisées, confidentielles, entre RTE et vous. C'est un service qui concilie sécurité et performance avec la simplicité et l'universalité d'Internet. Ce service met à votre disposition vos données quel que soit votre rôle sur le marché de l'électricité : consommateur, producteur, trader, distributeur, commercialisateur.

### Nos offres Dat@ RTE disponibles

Offres	Données
« Données de Responsable d'Équilibre »	Les données détaillées composant le calcul d'écart du Responsable d'Équilibre au mieux en J+1
« Données d'Accès au Réseau de Transport »	Les données de comptage, de fournisseurs, de courbes de charges au mieux en J+1
« Position Prévisionnelle du Responsable d'Équilibre »	La position globale du Responsable d'Équilibre calculée sur les éléments déclaratifs en J-1

### Vos données de marché

Dès que les données liées à votre activité sur le marché français de l'électricité sont consolidées et agrégées par RTE, elles sont mises à votre disposition selon plusieurs solutions standardisées et sécurisées : messagerie, portail.



## > L'offre « Position Prévisionnelle du Responsable d'Équilibre »

Vous souhaitez :

- > vérifier le plus tôt possible et de façon prévisionnelle votre position consolidée par RTE sur le marché français à partir des données que vous avez déclarées ;
- > améliorer par consultation votre détection d'erreurs ou de déséquilibres sur vos données déclarées par domaine : NEB, Import/Export, produits de Powernext (Spot/Futures), VPP ;
- > favoriser le lancement approprié d'actions correctives sur les guichets suivants ou auprès de votre chargé d'affaires ;
- > optimiser le dispositif de collecte et de traitement des données dans votre Système d'Information.

L'offre « **Position Prévisionnelle du Responsable d'Équilibre** » vous apporte un complément au service Responsable d'Équilibre.

**Engagement** : avec cette offre, RTE s'engage sur le délai de consolidation et de restitution des données enregistrées pour votre compte et sur leur complétude.

### Votre position prévisionnelle

Votre position prévisionnelle est calculée sur l'ensemble des flux déclaratifs, consolidés en J-1 et regroupés par domaine :

- > la livraison à RTE pour compensation des Pertes pour J ;
- > les achats et ventes Spot déclarés par Powernext pour J ;
- > les achats et ventes Futures déclarés par Powernext pour J ;
- > les levées d'option VPP déclarées par Powernext pour J ;
- > l'ensemble des notifications au titre des NEB (Notification d'Échanges de Blocs) pour J ;
- > l'ensemble des flux Import/Export sur l'ensemble des interconnexions (y compris IFA) pour J, déclarés avant 14h00 en J-1 (15h30 pour l'Espagne) et acceptés par RTE.

### Délai de mise à disposition

La position prévisionnelle est mise à disposition en J-1 **entre 18h et 18h30**, une fois l'ensemble de vos données déclaratives du jour J disponibles :

- > à partir de 14h30 : Pertes, Achats/Ventes sur Powernext (Spot/Futures), VPP ;
- > à partir de 16h30 : NEB (Notification d'Échanges de Blocs) ;
- > entre 18h00 et 18h30 : Import/Export déclarés avant 14h00 en J-1 (15h30 pour l'Espagne) et acceptés par RTE.

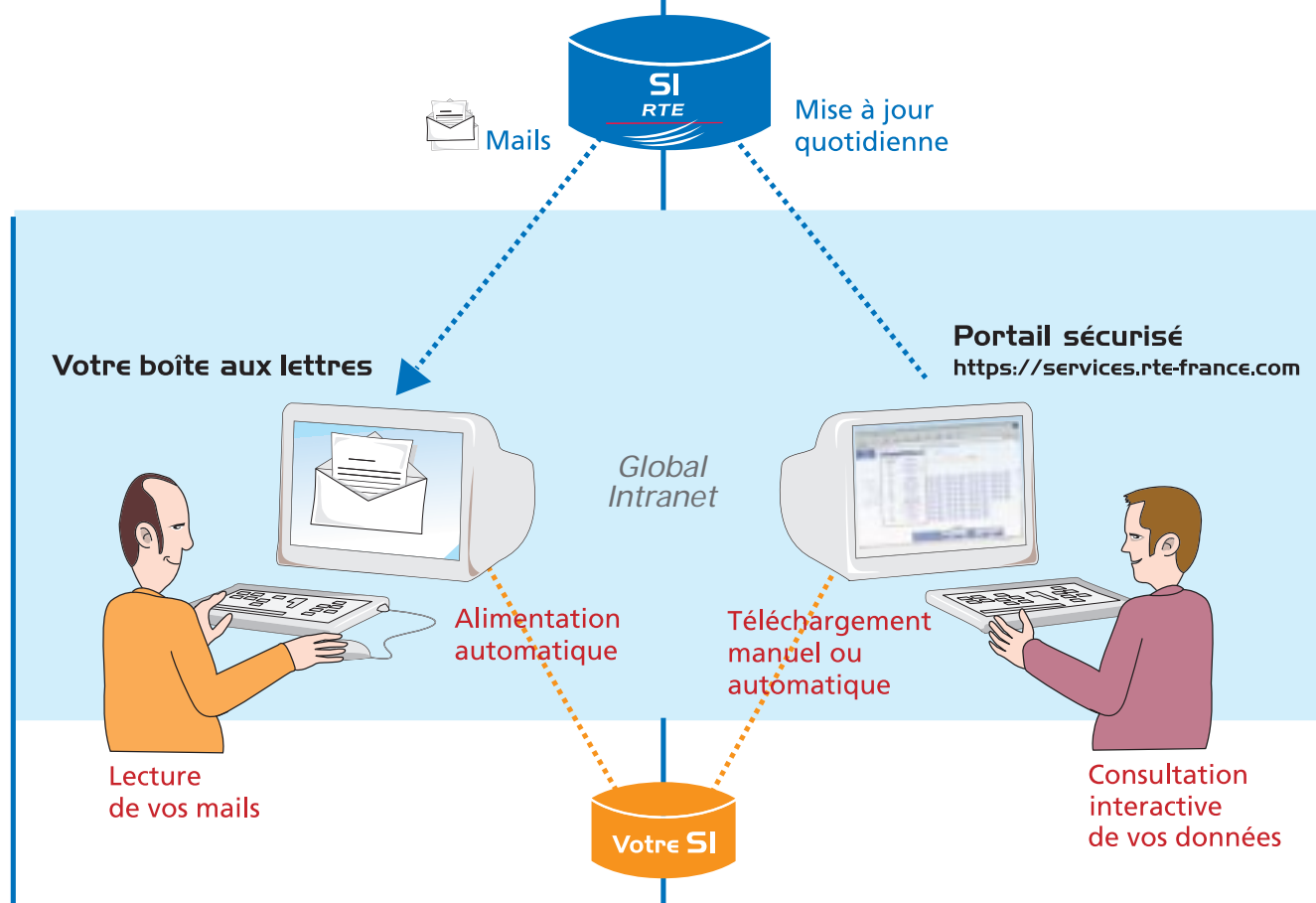
## Deux modes d'accès complémentaires

Pour s'adapter au mieux à vos besoins, vous pouvez utiliser deux possibilités simples et standard :

1. Recevoir chaque jour par **messagerie sécurisée** votre position prévisionnelle, c'est-à-dire les 48 valeurs par pas demi-horaire sur votre boîte aux lettres dédiée Global Intranet, sous forme de fichiers au format XML ou CSV\*. Le message vous indique si votre position est équilibrée ou non.

2. Accéder à la **consultation interactive** 24h/24 des données par domaine et à la position prévisionnelle du jour J, en J-1 sur le portail sécurisé de RTE, avec la possibilité de téléchargement par lot de fichiers.

\* Le format XML (Extensible Markup Language) est un standard industriel. Le format CSV (Comma Separated Values) est un standard bureautique.



## > Les conditions de souscription

### Souscription

Vous avez signé un accord de participation en qualité de Responsable d'Équilibre. Vous signez avec RTE un accord de souscription à l'offre « Position Prévisionnelle de Responsable d'Équilibre » du service Dat@ RTE.

### Prix

Le prix forfaitaire est d'un montant de 1 300€/mois. Il comprend la mise à disposition :

- > de vos positions du jour J en J-1 sur messagerie ;
- > des éléments par domaine sur le portail sécurisé de RTE ;
- > et le kit d'installation.

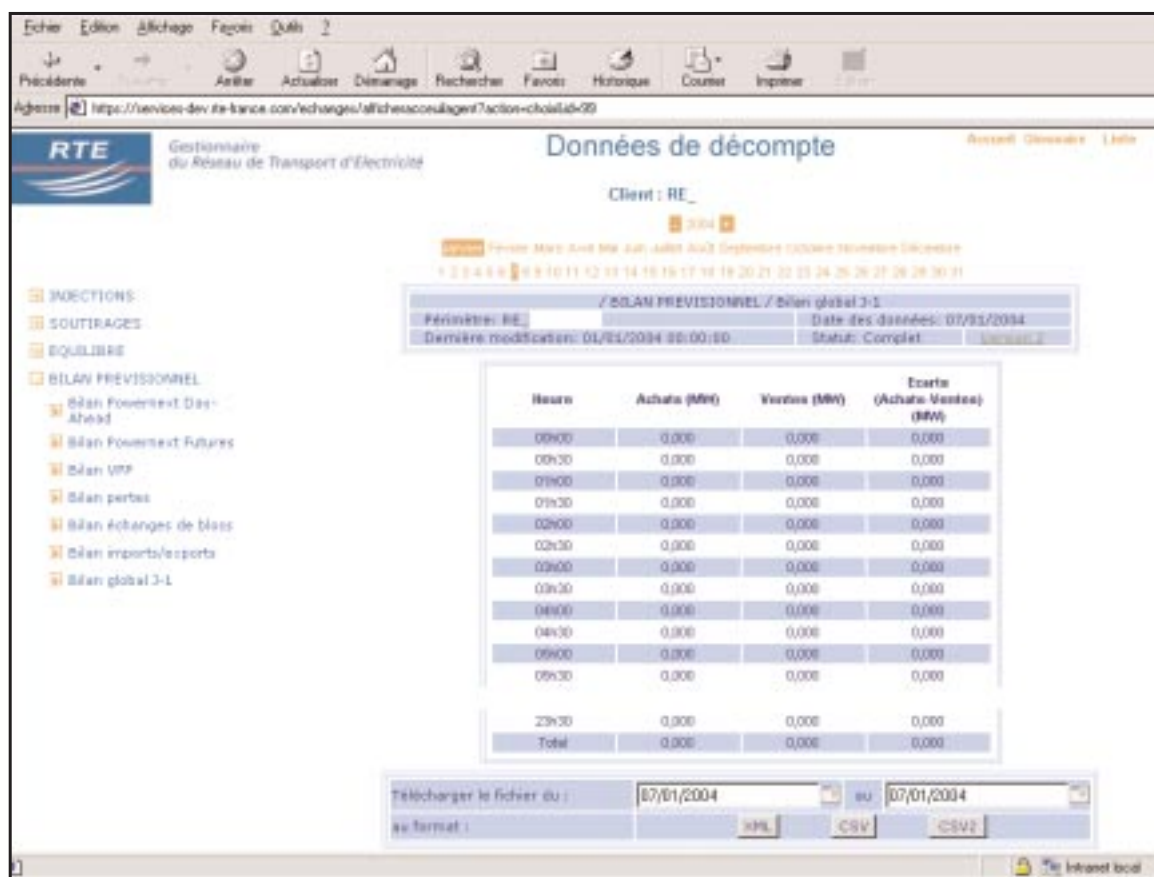
Il n'inclut pas la connexion à Global Intranet ni les communications téléphoniques.

## Vos interlocuteurs

Pour souscrire, contactez vos interlocuteurs habituels du **Service Relations Clientèle** du CNES ou du **Service Grands Comptes**.

Pour votre assistance technique, une **hot line** est mise à votre disposition 24h/24, 7j/7, au 01 58 79 50 50.

Exemple de copie d'écran de la consultation de votre position prévisionnelle.



Heure	Achats (MWh)	Ventes (MWh)	Ecarte (Achats-Ventes) (MWh)
00h00	0,000	0,000	0,000
00h30	0,000	0,000	0,000
01h00	0,000	0,000	0,000
01h30	0,000	0,000	0,000
02h00	0,000	0,000	0,000
02h30	0,000	0,000	0,000
03h00	0,000	0,000	0,000
03h30	0,000	0,000	0,000
04h00	0,000	0,000	0,000
04h30	0,000	0,000	0,000
05h00	0,000	0,000	0,000
05h30	0,000	0,000	0,000
23h30	0,000	0,000	0,000
Total	0,000	0,000	0,000

## > Les prérequis techniques

**Pour pouvoir bénéficier de cette offre, vous devez disposer de :**

- un PC sous Windows NT 4.0 (SP5 minimum), 98, 2000, XP avec une performance suffisante (Pentium III minimum) ;
- une solution de connexion à Global Intranet adaptée à votre besoin de performance : commutée par RTC, permanente par liaison ADSL ou liaison spécialisée ;
- un navigateur standard du type Netscape 4.7x ou plus, Internet Explorer 5.0 ou plus.

**RTE met à votre disposition le kit d'installation composé de :**

- un kit d'accès à Global Intranet ;
- une documentation détaillée.

Document non contractuel